

OPIS
Seria opraw oświetleniowych przystosowanych do montażu nastropowego lub na zwieszakach. Oprawa dekoracyjna o nowoczesnym i eleganckim kształcie, wyposażona w źródła LED. FARINA RG LED poprzez uniwersalną formę i typ montażu znajduje zastosowanie w pomieszczeniach użyteczności publicznej, salach konferencyjnych, pomieszczeniach biurowych, komunikacjach, holach, klatkach schodowych.

MATERIAŁY
Korpus z blachy stalowej malowanej proszkowo na kolor szary
Optyki :
- klosz mikropryzmatyczny P3
- klosz opalowy P1

























DANE TECHNICZNE
Źródło światła : panel LED
Statecznik : elektroniczny EVG
Okablowanie: zasilanie 230V/50Hz;
zaciąg L+N+PE do wprowadzenia przewodu o max. przekroju 2,5mm²

DODATKOWE INFORMACJE
Przepisy: oprawa wyprodukowana zgodnie z normą EN60598-1, stopień ochrony IP20
zgodny z normą EN60529. Deklaracja zgodności CE.

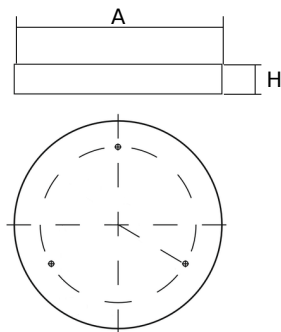


  **IP20** 

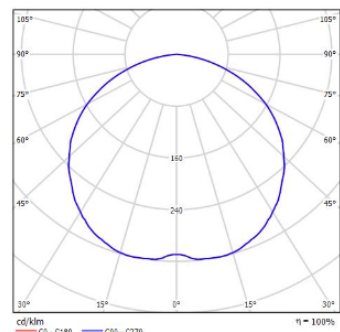
3 SDCM BIN
54000h L90B10

TYP	W	STRUMIEŃ ŚWIETLNY OPRAWY	TEMP.	CRI	WYDAJNOŚĆ			A [mm]	H [mm]
FAR RG LED 10W/3K P1	10W	790lm	3000K	80	79 lm/W		1,60	320	69
FAR RG LED 10W/4K P1	10W	810lm	4000K	80	81 lm/W		1,60	320	69
FAR RG LED 21W/3K P1	21W	1720lm	3000K	80	82 lm/W		2,30	320	69
FAR RG LED 21W/4K P1	21W	1750lm	4000K	80	84 lm/W		2,30	320	69
FAR RG LED 34W/3K P1	34W	3750lm	3000K	80	110 lm/W		4,00	440	69
FAR RG LED 34W/4K P1	34W	3830lm	4000K	80	113 lm/W		4,00	440	69
FAR RG LED 34W/3K P1	34W	3840lm	3000K	80	113 lm/W		4,00	520	69
FAR RG LED 34W/4K P1	34W	3920lm	4000K	80	115 lm/W		4,00	520	69
FAR RG LED 46W/3K P1	46W	4650lm	3000K	80	101 lm/W		12,00	800	110
FAR RG LED 46W/4K P1	46W	4740lm	4000K	80	103 lm/W		12,00	800	110
FAR RG LED 77W/3K P1	77W	8120lm	3000K	80	105 lm/W		17,00	1065	125
FAR RG LED 77W/4K P1	77W	8280lm	4000K	80	107 lm/W		17,00	1065	125
FAR RG LED 10W/3K P3	10W	830lm	3000K	80	83 lm/W		1,60	320	69
FAR RG LED 10W/4K P3	10W	850lm	4000K	80	85 lm/W		1,60	320	69
FAR RG LED 24W/3K P3	24W	2360lm	3000K	80	98 lm/W		3,40	440	69
FAR RG LED 24W/4K P3	24W	2410lm	4000K	80	100 lm/W		3,40	440	69
FAR RG LED 34W/3K P3	34W	4170lm	3000K	80	123 lm/W		4,00	440	69
FAR RG LED 34W/4K P3	34W	4260lm	4000K	80	125 lm/W		4,00	440	69
FAR RG LED 24W/3K P3	24W	2630lm	3000K	80	109 lm/W		4,20	520	69
FAR RG LED 24W/4K P3	24W	2680lm	4000K	80	111 lm/W		4,20	520	69
FAR RG LED 34W/3K P3	34W	4270lm	3000K	80	126 lm/W		4,00	520	69
FAR RG LED 34W/4K P3	34W	4360lm	4000K	80	128 lm/W		4,00	520	69

WYMIARY



DANE FOTOMETRYCZNE



FARINA RG LED 21W4K